



















糸と針の対応表



















A4
size

	品番	商品名	太さ/縫り数	おすすめ針	ロウ引き
	 8615	手縫いロウビキ糸 太	#10/6	8602細	不要
	 8640	手縫いロウビキ糸 細	#20/6	8602細	不要
	 8619	エスコード太No.16	#16/5	8603太/8605極太	必要
	 8620	エスコード中No.20	#20/3	8602細/8603太	必要
	 8621	エスコード細No.30	#30/3	8606極細/8602細	必要
	 8618	エスコードラミー糸	#20/3	8602細/8603太	必要※2
	 8616/8617	ナイロンボンド糸	#0	8603太	必要※3
	 8639	麻糸段染め糸 太	#16/5	8603太/8605極太	必要
	 8638	麻糸段染め糸 中細	#20/3	8602細/8603太	必要
	 8637	麻糸段染め糸 細	#30/3	8606極細/8602細	必要
	 28130/28131	シニュー ライトタイプ		8602細/8603太	不要
	 28135	シニュー ヘヴィタイプ		8603太/8605極太	不要

※1 用途や好みに応じてロウを引いての使用も可。 ※2 グレース加工されている。手縫いワックスでロウを引いてから使用。 ※3 ボンド加工されている。手縫いワックスでロウを引いてから使用。
 ※4 「ロウ引き不要」の糸が針穴に通しにくい場合は、先端をロウ引きすると通しやすくなります。

糸と針の対応表2

A4
size

		品番	商品名	太さ/縫り数	おすすめ針	ロウ引き
		8622	エスコードロウビキ糸	#00	8602細/8603太	不要
		21202	手縫機用糸	#0	8603太/8605極太	不要
		28138/28139	オ・シノワ432	0.63mm	8602細	※1
		28140/28141	オ・シノワ632	0.51mm	8606極細	※1
		28174	六花 ワックスリネン糸 0.3mm	0.3mm	8606極細	不要
		28175	六花 ワックスリネン糸 0.4mm	0.4mm	8602細	不要
		28176	六花 ワックスリネン糸 0.5mm	0.5mm	8602細	不要
		28177	六花 ワックスリネン糸 0.6mm	0.6mm	8602細	不要
		28178	六花 ポリエステル糸 0.4mm	0.4mm	8602細	不要
		28179	六花 ポリエステル糸 0.5mm	0.5mm	8602細	不要
		28136	ZEBRAロウビキナイロン糸045	0.45mm	8606極細	不要
		28137	ZEBRAロウビキナイロン糸055	0.55mm	8602細	不要

※1 用途や好みに応じてロウを引いての使用も可。 ※2 グレース加工されている。手縫いワックスでロウを引いてから使用。 ※3 ボンド加工されている。手縫いワックスでロウを引いてから使用。
 ※4「ロウ引き不要」の糸が針穴に通しにくい場合は、先端をロウ引きすると通しやすくなります。